


<指導上のポイント>

この問題集「不合理の発見」には、4種類の問題が入っています。以下にそれぞれについての解答方法を述べます。


● 1 ページ～5 ページ「不足」

足りないもの、不足しているものを見つけて、書き足したり、×をしたりさせます。全体と部分を注意深く見ていけば間違えることはありません。



● 6 ページ～16 ページ「不合理」

絵の中の変なもの、変なことを見つけます。人によっては解答が違うこともあるでしょうが、常識的な判断に基づいて考えてください。少々難しかったり、バカバカしいものもありますが、面白いので楽しく問題に取り組むことができるでしょう。



● 17 ページ～22 ページ「道徳」


道徳には、なぜそうしなければならないかの理由がすぐにわかるものと、そうではないものがあります。子供に解答させた際に不正解であっても、なぜそれを正解にしたか、正解にしなかったかを答えさせて、だんだんと理解できるようにさせましょう。




● 23 ページ～27 ページ「季節」

常識的に考えたらわかる問題ばかりですが、完全に解答させるには「季節感」を正しく理解しておく必要があります。能力育成問題集16「季節感」を参考にするとよいでしょう。







不足①
足りないところを見つけて、書き足すか、
×をしてください。



不合理①
変なところを見つけて、×をしてください。

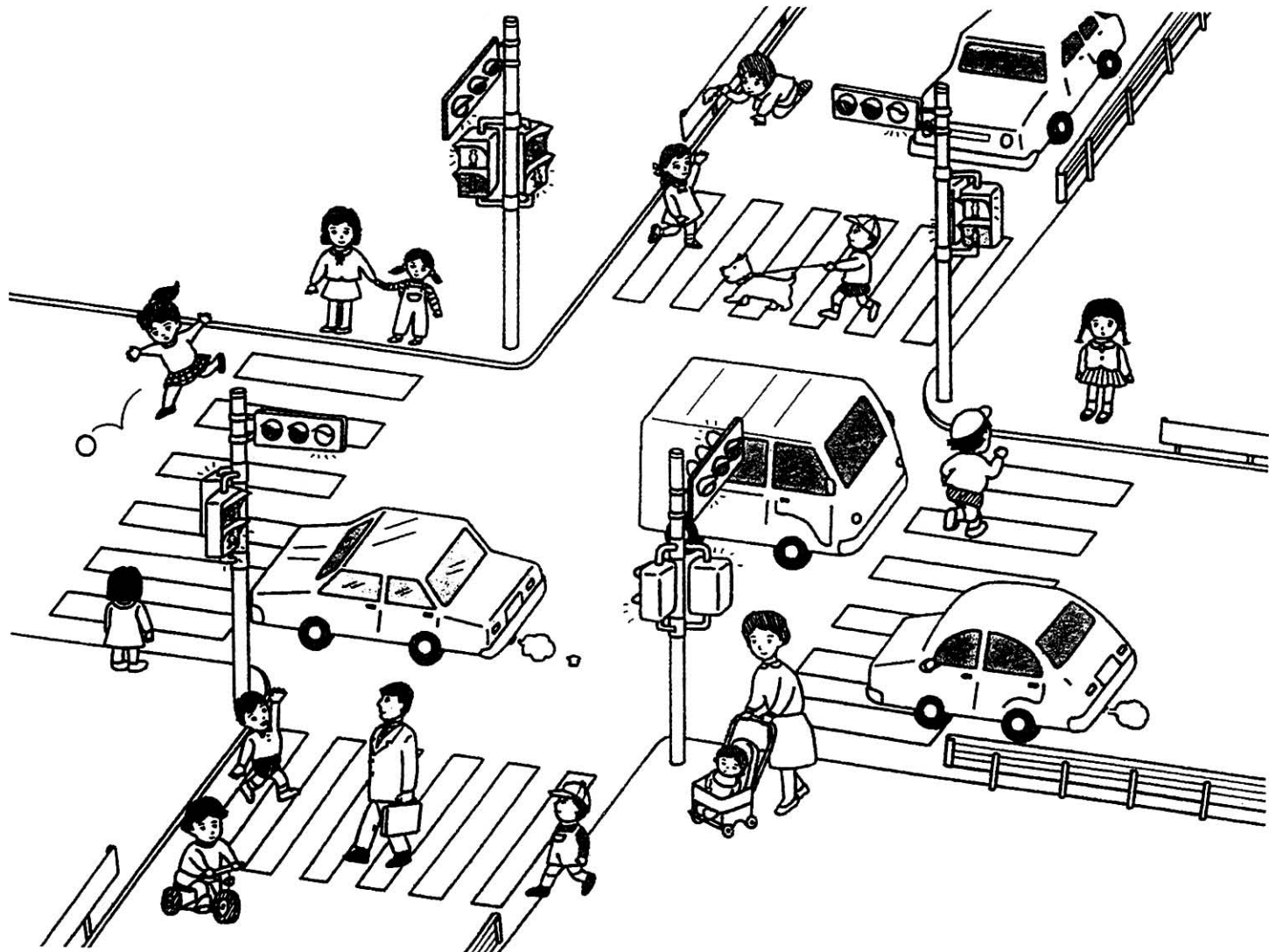


不合理⑥
変なところを見つけて、
×をしてください。



不合理⑪
変なところを見つけて、Xをしてください。

道徳⑤
いけないことをしてらなうじやう、Xを
してくだわう。





季節④
変なところを見つけて、×をしてください。